

fuIIWORK

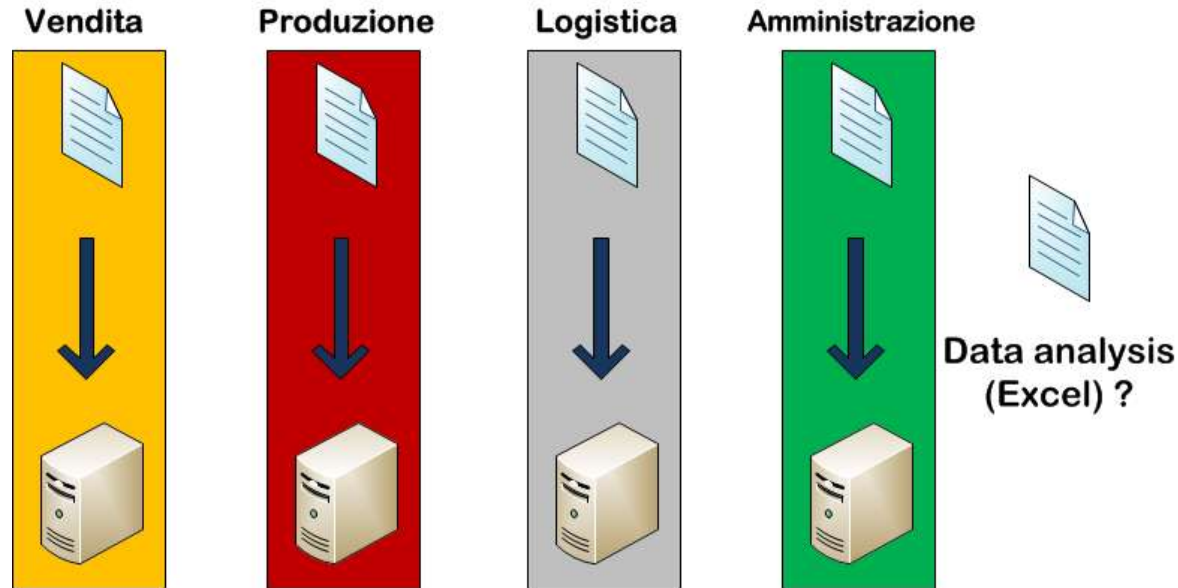
ERP per le aziende manifatturiere



Introduzione

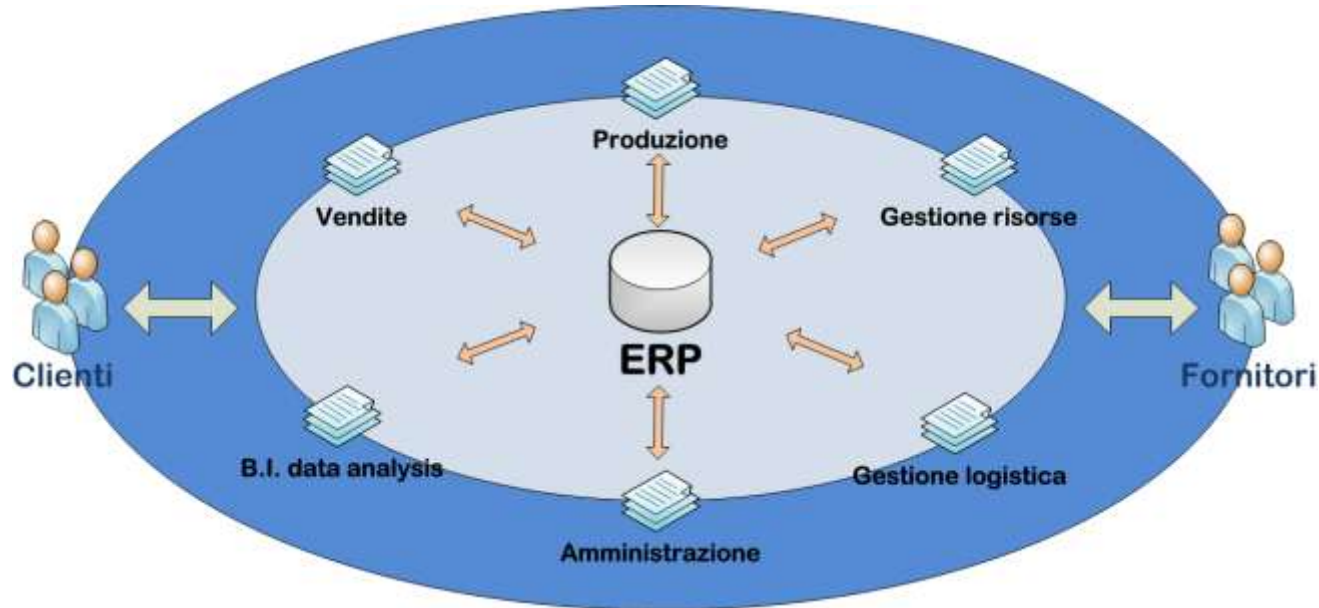
fullWORK ?

- Sistema ERP (= Enterprise Resource Planning)
- Gestionale tradizionale



fullWORK ?

- Sistema ERP (= Enterprise Resource Planning)



fullWORK ?

- E' un software nato per seguire la gestione aziendale in ambienti di produzione
- E' un sistema modulare
- Viene installato come un sistema ERP completo nella PMI
- Può essere installato come il gestionale di fabbrica (pianificazione – gestione produzione – controllo dei processi) integrato con i sistemi esistenti

fullWORK ?

- 15 anni di installazioni in vari settori produttivi
- Installazione, formazione e affiancamento da parte di tecnici competenti nei settori specifici
- Riduzione dei tempi di avviamento del sistema con conseguente riduzione dei costi

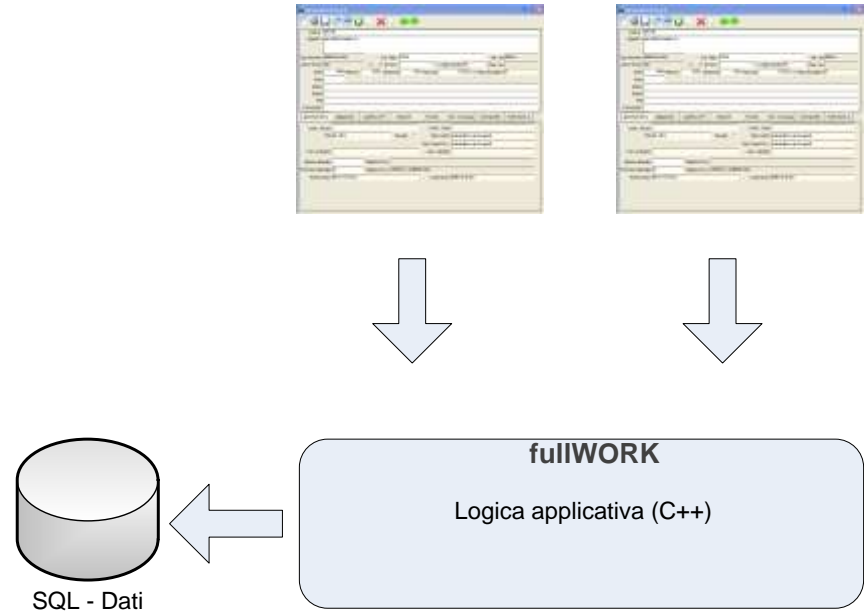
Chi lo utilizza ?

- E' stato installato in diverse realtà produttive:
 - ▣ Meccanica
 - ▣ Lavorazione lamiera
 - ▣ Realizzazioni su commessa (in ambienti meccanici, elettrici, elettronici)
 - ▣ Aziende manifatturiere
 - ▣ Laboratori farmaceutici
 - ▣ Cantieristica e navale



Architettura del sistema \ tecnologia

- E' sviluppato in C++
 - ▣ Prestazioni elevate
 - ▣ Qualità del prodotto
 - ▣ Stabilità garantita
- Database sql centralizzato
 - ▣ Gestione delle transazioni
 - ▣ Log file delle operazioni
 - ▣ Tecnologia web based





Architettura del sistema

- ... ha significato realizzare un sistema
 - ▣ **SCALABILE**
 - L'aggiunta di nuovi moduli e posti di lavoro non diminuisce le prestazioni
 - ▣ **AFFIDABILE**
 - Eventuali errori dell'utente o caduta del sistema non possono compromettere l'integrità dei dati stessi
 - ▣ **PERFORMANTE**
 - Anche con archivi sempre in linea le prestazioni non diminuiscono. Utilizzando i motori della SYBASE sono state realizzate installazioni tra stabilimenti con sedi diverse
 - ▣ **FLESSIBILE**
 - La modularità del sistema permette l'aggiunta di nuovi moduli in qualsiasi momento consentendo l'ampliamento del sistema in base alle reali esigenze dell'azienda




Architettura del sistema \ tecnologia

- ❑ Sistema client\server multiutente e multiaziendale
- ❑ Connessione al server in tunneling su protocollo TCP-IP
- ❑ Applicazioni WEB Based per l'interfacciamento con l'esterno
- ❑ Utilizzo di device mobili per la raccolta dati in cantiere o per l'automazione della forza vendita
- ❑ Invio automatico da parte del server di fullWORK di email personalizzabili al verificarsi di eventi programmati



Il software



Interfaccia utente


- L'amministratore può definire lo spazio di lavoro degli utenti
 - ▣ Abilitare i moduli di competenza
 - ▣ Abilitare la visualizzazione dei campi e la modalità
 - ▣ Abilitare la modifica dei campi

Configurazione utenti

	Nome	Password	Conferma Password	Ok pwd.	Scadenza
	giancarlo	*****	*****	Si	00/00/0000
	tiziano	*****	*****	Si	00/00/0000

Amministratore

Anagrafiche		Magazzino		Acquisti		
Anagrafiche	<input type="checkbox"/> Disattivo	Magazzino	<input type="checkbox"/> Disattivo	Acquisti	<input type="checkbox"/> Disattivo	Ver
Ditte	0 <input type="checkbox"/> Disattivo	DDT	<input type="checkbox"/> Disattivo	Listini	<input type="checkbox"/> Disattivo	Val. Ar
Articoli	1 <input type="checkbox"/> Attivo	Valorizzazione	<input type="checkbox"/> Attivo	Fatture	<input type="checkbox"/> Disattivo	Of
Distinte	2 <input type="checkbox"/> Lettura	Spedizioni	<input type="checkbox"/> Disattivo	Statistiche	<input type="checkbox"/>	L
Produzione	<input type="checkbox"/> Disattivo	Consegne	<input type="checkbox"/>	Agg. Listini	<input checked="" type="checkbox"/>	Fai
Syncro Ditte	<input type="checkbox"/>	Stampe Mag.	<input type="checkbox"/>	Val. Forn.	<input type="checkbox"/> Disattivo	Status
Varianti	<input type="checkbox"/> Disattivo	Causali	<input type="checkbox"/>			Agg. L
Ditte / Amm.	<input type="checkbox"/> Disattivo	Allinea Giac.	<input type="checkbox"/>			Ord. F
Produzione		Pianificazione		Varie		
Produzione	<input type="checkbox"/> Disattivo	Mrp	<input type="checkbox"/>	Gestione Doc.	<input type="checkbox"/>	Mo
Fabbisogni	<input type="checkbox"/> Disattivo	Schedulazione	<input type="checkbox"/>	Stampe Pers.	<input type="checkbox"/>	Mas
Eventi	<input type="checkbox"/> Disattivo			Configurazioni	<input type="checkbox"/> Disattivo	D.



Interfaccia utente

- L'utente può personalizzare il proprio spazio di lavoro
 - ▣ Modificare la posizione delle finestre
 - ▣ Modificare la posizione dei campi
 - ▣ Modificare il layout delle stampe

The screenshot displays a software interface for a work sheet. The main area is titled 'Foglio di lavorazione' and contains the following information:

Commissa: 2982 (2981/2980) | **Data di consegna:** 10/10/2009 | **Quantità:** 430

Codice assieme: BTL05.511M1 | **Oggetto:** Assieme Motore 511


Ordine di lavoro numero: 604 | **Livello:** 3 | **Data chiusura:** 10/10/2009

Codice cliente	Nome cliente	Riferimento	Data ordine	Evadere	Q.tà ordine

Codice pezzo: BTL05.511M1 | **Oggetto:** Assieme Motore 511 | **Quantità:** 430

Tipo	Codice	Nome	Q tot.	Q / 1	UdU	Base frmt	Altezza frmt
Componente	BT05.444M1	Motore per MAK 1	430	1	Pz		
Componente	BT05.444M1	Motore per MAK 1	430	1	Pz		
Componente	BT05.444M1	Motore per MAK 1	430	1	Pz		
Componente	BT05.444M1	Motore per MAK 1	430	1	Pz		


Tipo lavorazione	Nome	Codice	Durata prevista h:ms
INTERNA	Montaggio		36:00:00
INTERNA	Montaggio		36:00:00
INTERNA	Montaggio		36:00:00



Rendere semplici le operazioni quotidiane


- ❑ **Modalità di ricerca : filtri**
- ❑ Integrazione 'Click&GO' con Microsoft Office
- ❑ Aggiornamento dati per gruppi
- ❑ Editing Drag&Drop
- ❑ Invio mail automatizzato






Rendere semplici le operazioni quotidiane

- Modalità di ricerca : filtri
- **Integrazione 'Click&GO' con Microsoft Office**
- Aggiornamento dati per gruppi
- Editing Drag&Drop
- Invio mail automatizzato




Rendere semplici le operazioni quotidiane

- Modalità di ricerca : filtri
- Integrazione 'Click&GO' con office
- **Aggiornamento dati per gruppi**
- Editing Drag&Drop
- Invio mail automatizzato




Rendere semplici le operazioni quotidiane

- Modalità di ricerca : filtri
- Integrazione 'Click&GO' con Microsoft Office
- Aggiornamento dati per gruppi
- **Editing Drag&Drop**
- Invio mail automatizzato



Rendere semplici le operazioni quotidiane

- Modalità di ricerca : filtri
- Integrazione 'Click&GO' con Microsoft Office
- Aggiornamento dati per gruppi
- Editing Drag&Drop
- **Invio mail automatizzato**



La piattaforma **full**

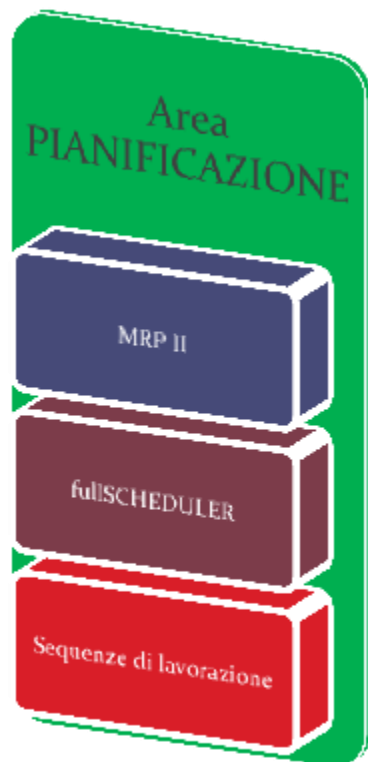
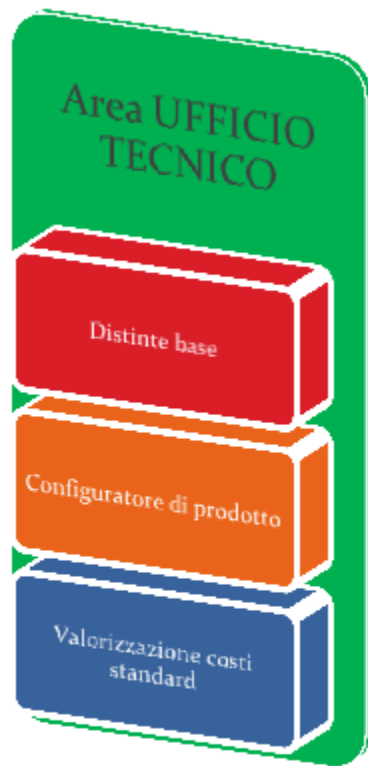
- fullWORK
- fullEYE
- fullCLOCKIN
- fullMONITOR
- cncONLINE

I moduli di fullWORK

I moduli

- Le funzionalità di fullWORK sono racchiuse in 35 moduli
- In relazione alle esigenze del cliente è possibile installarli e configurarli singolarmente





BIT LAM srl

www.bitlam.it

0431 622072

